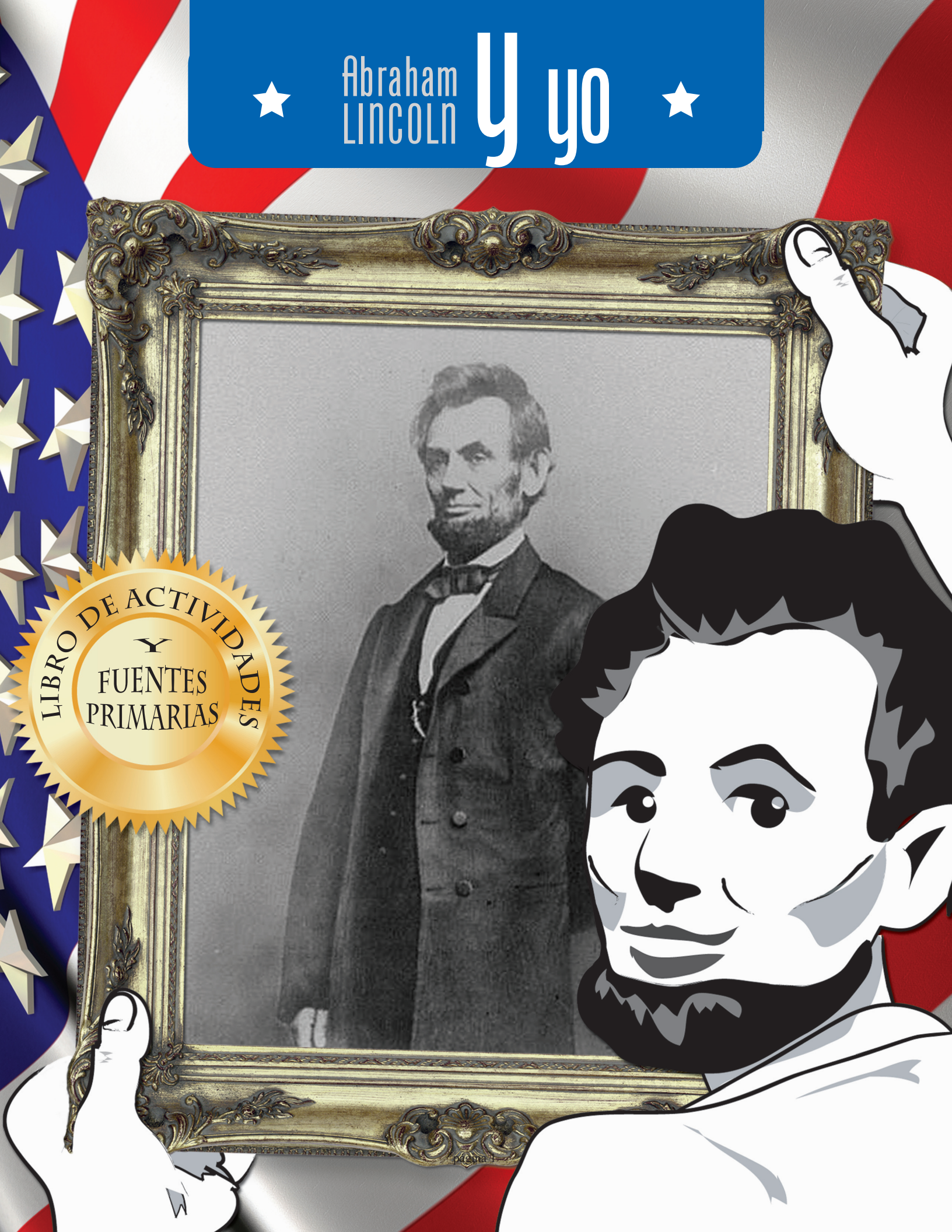




Abraham  
LINCOLN

y yo



LIBRO DE ACTIVIDADES  
Y  
FUENTES  
PRIMARIAS






★ Abraham LINCOLN y yo  ★  
Nombre

LIBRO DE ACTIVIDADES  
Y  
FUENTES  
PRIMARIAS




¡Añade tu rostro a esta imagen usando crayones, lápices de colores, rotuladores o pegando una foto para hacer un retrato de Abraham Lincoln y tú!

# NUESTROS RETRATOS



Abraham Lincoln fue el **16.º presidente** de los Estados Unidos. Es uno de los presidentes más importantes de este país.



¡Medía un metro noventa y tres centímetros, o sea, seis pies y cuatro pulgadas!

Mide tu estatura y después haz un dibujo de ti mismo.



# NUESTROS CUMPLEAÑOS



ENERO						
1	2	3	4	5	6	7
8	9	10	11	12	13	14
15	16	17	18	19	20	21
22	23	24	25	26	27	28
29	30	31				

FEBRERO						
1	2	3	4	5	6	7
8	9	10	11	12	13	14
15	16	17	18	19	20	21
22	23	24	25	26	27	28
29						

Abraham Lincoln nació el **12 de febrero de 1809**. El mes y el día están marcados con círculos. ¿Cuándo naciste tú?

Marca con círculos el mes y el día de tu cumpleaños.

MARZO						
1	2	3	4	5	6	7
8	9	10	11	12	13	14
15	16	17	18	19	20	21
22	23	24	25	26	27	28
29	30	31				

ABRIL						
1	2	3	4	5	6	7
8	9	10	11	12	13	14
15	16	17	18	19	20	21
22	23	24	25	26	27	28
29	30					

MAYO						
1	2	3	4	5	6	7
8	9	10	11	12	13	14
15	16	17	18	19	20	21
22	23	24	25	26	27	28
29	30	31				

JUNIO						
1	2	3	4	5	6	7
8	9	10	11	12	13	14
15	16	17	18	19	20	21
22	23	24	25	26	27	28
29	30					

Normalmente, el mes de febrero tiene 28 días. Pero cada cuatro años se añade un día, sumando 29 días. Estos años se llaman bisiestos.

JULIO						
1	2	3	4	5	6	7
8	9	10	11	12	13	14
15	16	17	18	19	20	21
22	23	24	25	26	27	28
29	30	31				

AGOSTO						
1	2	3	4	5	6	7
8	9	10	11	12	13	14
15	16	17	18	19	20	21
22	23	24	25	26	27	28
29	30	31				

SEPTIEMBRE						
1	2	3	4	5	6	7
8	9	10	11	12	13	14
15	16	17	18	19	20	21
22	23	24	25	26	27	28
29	30					


OCTUBRE						
1	2	3	4	5	6	7
8	9	10	11	12	13	14
15	16	17	18	19	20	21
22	23	24	25	26	27	28
29	30	31				

NOVIEMBRE						
1	2	3	4	5	6	7
8	9	10	11	12	13	14
15	16	17	18	19	20	21
22	23	24	25	26	27	28
29	30					


DICIEMBRE						
1	2	3	4	5	6	7
8	9	10	11	12	13	14
15	16	17	18	19	20	21
22	23	24	25	26	27	28
29	30	31				



# NUESTRAS FAMILIAS




Abraham Lincoln estuvo casado con Mary Todd. Tuvieron cuatro hijos: Robert (Roberto), Edward (Eduardo), William (Guillermo), y Thomas (Tomás). En esta imagen de **la familia de Lincoln**, Thomas está sentado al lado de su padre y Robert está de pie entre sus padres.



Haz un dibujo de tu familia. Después, escribe el nombre de cada persona cerca de su retrato.

# NOS GUSTA LEER



¡Los líderes son lectores!  
A Abraham Lincoln le gustaba  
leer para entender mejor el  
mundo. A veces leía libros  
con su familia.


Abajo hay una ilustración del  
libro *Las Fábulas de Esopo*,  
que era uno de los libros  
favoritos de Abraham Lincoln.



¿Cuál es tu libro favorito?  
Apunta algunos detalles sobre tu libro favorito.

Título del libro \_\_\_\_\_

Escritor(a) del libro \_\_\_\_\_



Mi libro favorito trata de \_\_\_\_\_

---



---



---



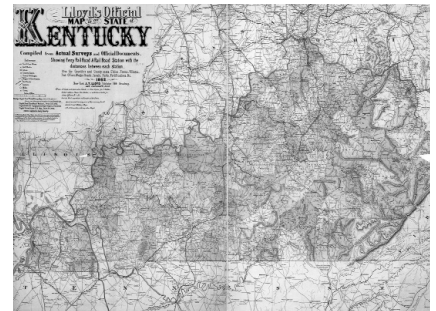
---




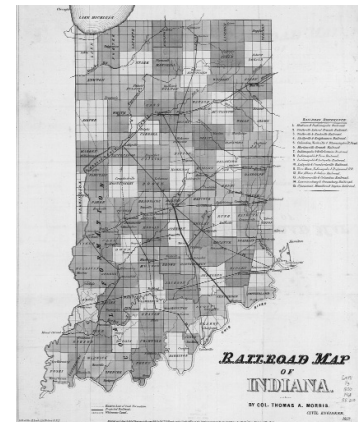
---



# DÓNDE VIVIMOS



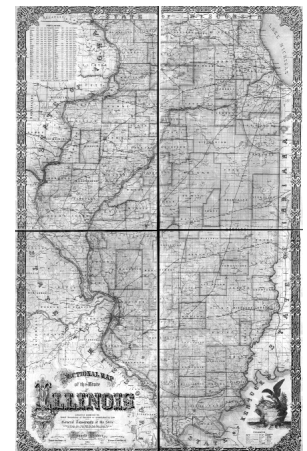
Abraham Lincoln nació en el estado de **Kentucky**. Se mudó al estado de **Indiana** cuando era niño, al estado de **Illinois** de joven y a **Washington, D.C.** como presidente de los Estados Unidos.



¿Dónde vives tú?

Vivo en \_\_\_\_\_, \_\_\_\_\_.  
(ciudad) (estado)


También he vivido en \_\_\_\_\_.



# NUESTRAS CASAS



Cuando Abraham Lincoln era niño vivía en una **cabaña de madera**. Cuando era presidente de los Estados Unidos vivía en **la Casa Blanca**.



¿En qué tipo de casa vives tú?


Haz un dibujo  
de tu casa.



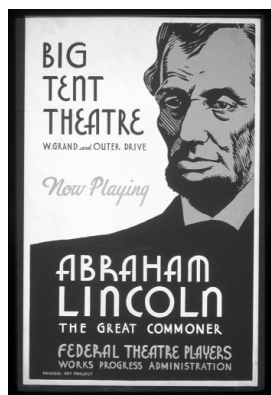
Hay muchos tipos de casas: condominios, apartamentos, casas unifamiliares y hasta barcos.



# NUESTROS TRABAJOS



Abraham Lincoln tuvo muchos trabajos diferentes: operador de barcazas, constructor de cercas, tendero, abogado, representante de la cámara legislativa de Illinois, miembro del Congreso, y presidente de los Estados Unidos.




¿Cuál de los trabajos de Lincoln te gustaría probar?

Ser \_\_\_\_\_

sería interesante porque \_\_\_\_\_

\_\_\_\_\_.



¿Qué trabajos haces en casa?

En casa ayudo a \_\_\_\_\_

\_\_\_\_\_.

¿Qué tipo de trabajo quieres tener cuando seas adulto?

En el futuro quiero \_\_\_\_\_

\_\_\_\_\_

porque \_\_\_\_\_


\_\_\_\_\_.

# MEDIOS DE TRANSPORTE



Cuando vivía Abraham Lincoln no había coches ni aviones. ¿Qué medios de transporte usaba?


Mira la imagen de la izquierda para ver uno de los medios de **transporte** que usaba Lincoln.



Puedes ver diferentes medios de transporte a la derecha. Los medios de **transporte** que usaba Abraham Lincoln están marcados con círculos.

Pon una **X** debajo de los medios de transporte que has usado tú.

Marca con una estrella tu medio de transporte favorito.



\_\_\_\_\_




\_\_\_\_\_




\_\_\_\_\_



\_\_\_\_\_



\_\_\_\_\_



\_\_\_\_\_



\_\_\_\_\_



\_\_\_\_\_



# NUESTROS VIAJES



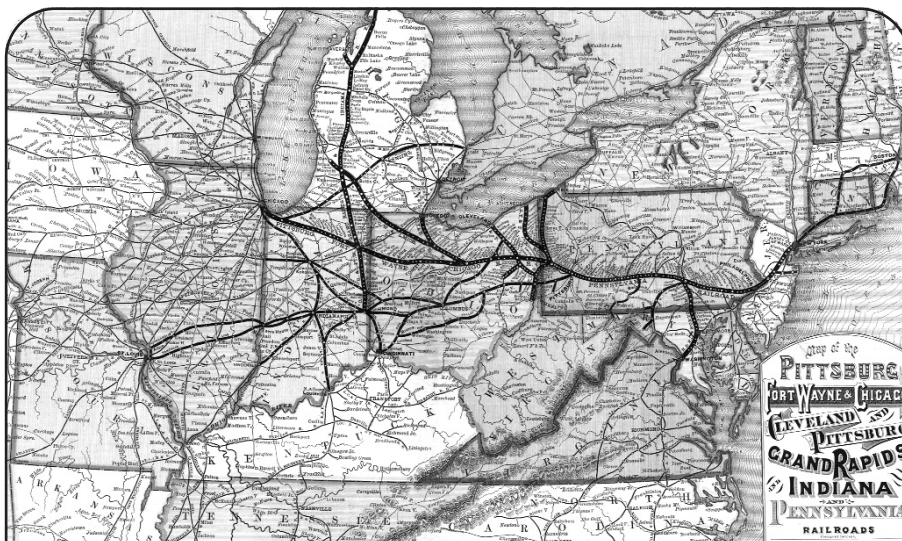
En el año 1861 Abraham Lincoln viajó en tren desde **Springfield**, la capital del estado de Illinois, hasta **Washington, D.C.**, la capital de los Estados Unidos. Allí empezó su nuevo trabajo como presidente de este gran país.



Las letras **D.C.** en Washington, D.C. significan **Distrito de Columbia**.

¿A través de cuántos estados has viajado tú?

Colorea esos estados en el mapa que está en la contraportada de este libro.



Mira el mapa de arriba.

¿A través de cuántos estados pasó Lincoln en su viaje a Washington, D.C.?

Escribe el nombre de cada estado.

---



---




---



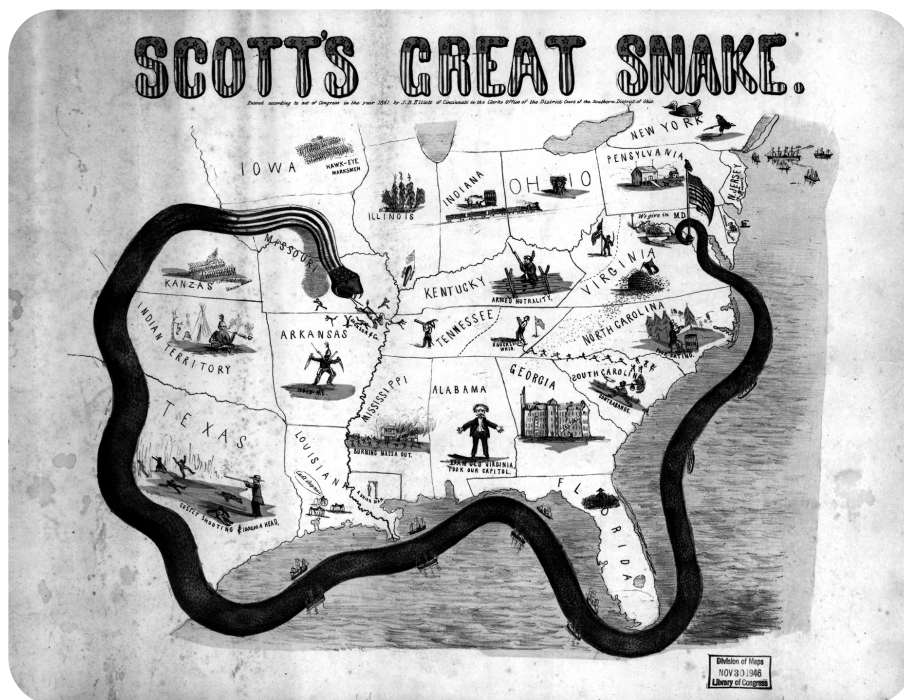

---



# LUCHANDO POR LA UNIDAD



Sólo un mes después de que Lincoln se hubiera convertido en presidente de los Estados Unidos, empezó la **Guerra Civil** o la Guerra entre los Estados.



Aunque no quería la guerra, el Presidente Lincoln se negó a que once estados del sur se separaran del resto del país.

Hubo 11 estados en la **Confederación**: Alabama, Arkansas, Florida, Georgia, Louisiana, Mississippi, North Carolina, South Carolina, Tennessee, Texas y Virginia. Al principio de la guerra había 23 estados en la **Unión**.

Marca con un círculo los nombres de los estados de la Confederación en el mapa de arriba. Después, describe algo por lo que hayas luchado tú.


Yo luché \_\_\_\_\_

Fue importante para mí porque \_\_\_\_\_




\_\_\_\_\_  
\_\_\_\_\_  
\_\_\_\_\_

# EXTENDIENDO LA LIBERTAD



El 1 de enero de 1863 el Presidente Lincoln hizo pública la **Proclamación de Emancipación**. Este documento liberó a todos los esclavos de la Confederación y permitió a los afroamericanos enrolarse en el ejército de la Unión.

Dos años después se aprobó la **13.ª enmienda** que prohibió la esclavitud en todos los Estados Unidos.





¿Qué importancia crees tú que tiene la libertad?

Escribe un poema o haz un dibujo que demuestre lo que la libertad significa para ti.






# HONRANDO A LOS VALIENTES




El 19 de noviembre de 1863 el Presidente Lincoln dio el **Discurso de Gettysburg**. En el discurso Lincoln proclamó que una parte del campo de batalla de Gettysburg se convertiría en Cementerio Militar “por los que murieron aquí para que viviera el país.”

Diseña una medalla para alguien muy valiente que conozcas. En la medalla, o al lado de ella, escribe algunas palabras para que todos sepan por qué quieres honrar a esta persona.



“Hace cuatro veintenas y siete años,” empieza el Discurso de Gettysburg. ¿Hace cuánto? Pues, una veintena son 20 años. Mira las ecuaciones. ¡Porque  $(4 \times 20) + 7$  es igual que  $80 + 7$ ; la solución es \_\_\_\_!

# SOMBREROS QUE NOS GUSTAN



A Abraham Lincoln le gustaba llevar un sombrero especial que se llama **sombrero de copa**. Abraham Lincoln hizo famoso este sombrero de copa.


¿Puedes encontrar los sombreros de copa que hay en cada imagen? Cuando los hayas encontrado, marca cada uno con un círculo.

Hay muchos tipos de sombreros. ¿Qué tipo de sombrero te gusta llevar?



Haz un dibujo de tu sombrero favorito. Cuando hayas acabado, coloréalo.

# HAZ UN SOMBRERO




Sigue las instrucciones de abajo para fabricar un amigo con forma de sombrero. Después puedes contar con él a tu familia y amigos todo sobre Abraham Lincoln.

Materiales:

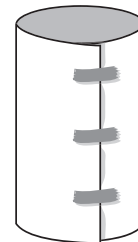
- cartulina
- plato de papel redondo
- cinta adhesiva
- crayones o rotuladores
- tijeras
- pegamento



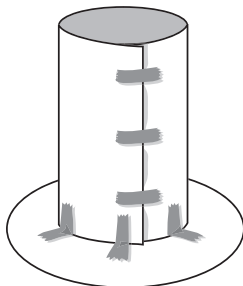
**1** Enrolla una hoja de cartulina en forma de tubo.




**2** Pega algunos trozos de cinta adhesiva para que el tubo no se deshaga.



**3** Pon el tubo en el centro del plato de papel. Pega el tubo al plato con cinta adhesiva.




**4** Dibuja una cara sonriente en el sombrero.





# NUESTROS DOS CENTAVOS



El **centavo** es un tipo de moneda usado en los Estados Unidos. Las diferentes monedas tienen valores únicos. Puedes escribir un centavo como 1¢. ¡Si tienes 100 centavos, tienes un dólar (100¢ = \$1)!



*Hay un busto de Abraham Lincoln en la cara del centavo.*



*El monumento a Lincoln ha estado en el reverso del centavo desde 1959 hasta 2008.*

¿sabías  
que?

En el año 2009 la Casa de Moneda de los Estados Unidos fabricará cuatro centavos especiales para celebrar el segundo centenario del nacimiento de Abraham Lincoln y el primero del centavo de Lincoln. En el año 2010 el centavo tendrá un nuevo diseño que representará la importancia que tuvo Lincoln en el mantenimiento de la unidad de los Estados Unidos.

¿Qué símbolo imaginas que le hubiera gustado ver a Lincoln en el reverso del centavo?

Haz un dibujo de tu idea en el círculo.




# JUGANDO CON CENTAVOS



La Casa de Moneda de los Estados Unidos fabrica el **centavo** con dos tipos de metal: cobre y cinc. Todas las **monedas** de los Estados Unidos tienen el año de fabricación en la cara.

Marca con un círculo el año de fabricación de este centavo.



Busca 10 centavos hechos en años diferentes, incluyendo uno del año en que naciste. Pon los centavos en la caja de arriba y escribe los años de fabricación. Marca con una estrella el año en que naciste tú.


Usa la caja de abajo para hacer más actividades. Por ejemplo, puedes buscar 10 centavos hechos en el mismo año o poner centavos de años diferentes en orden, desde el más antiguo hasta el más reciente. ¿Puedes inventar más actividades divertidas?


# BUSCANDO A LINCOLN




¿Puedes encontrar todas las palabras relacionadas con Abraham Lincoln en inglés y español?

Hay 25 palabras en total. Una ya ha sido encontrada.

—ABRAHAM—  
LINCOLN  
PRESIDENT  
PRESIDENTE  
ILLINOIS  
WASHINGTON DC  
FEBRUARY  
FEBRERO  
EMANCIPATION  
EMANCIPACIÓN

PROCLAMATION  
PROCLAMACIÓN  
CONFEDERACY  
CONFEDERACIÓN  
UNION  
UNIÓN  
FAMILY  
FAMILIA  
PENNY  
CENTAVO

HOMES  
CASAS  
TRANSPORTATION  
TRANSPORTE  
GETTYSBURG



G	P	N	C	Y	N	N	L	O	W	P	N	J	F	T
R	R	Ó	O	R	Ó	O	I	V	A	C	F	P	A	R
U	O	I	N	A	I	I	N	A	S	A	A	E	M	A
B	C	C	F	U	C	T	C	T	H	S	M	N	I	N
S	L	A	E	R	A	A	O	N	I	A	I	N	L	S
Y	A	M	D	B	P	T	L	E	N	S	L	Y	Y	P
T	M	A	E	E	I	R	N	C	G	F	I	Z	R	O
T	A	L	R	F	C	O	I	J	T	N	A	E	Y	R
E	T	C	A	G	N	P	T	R	O	Ó	S	Q	Q	T
G	I	O	C	M	A	S	I	O	N	I	L	L	I	E
S	O	R	Y	T	M	N	C	V	D	N	O	I	N	U
E	N	P	I	I	E	A	C	E	C	U	N	X	B	F
M	S	O	C	J	X	R	N	A	B	R	A	H	A	M
O	N	W	D	Z	W	T	O	R	E	R	B	E	F	O
H	C	O	N	F	E	D	E	R	A	C	I	Ó	N	P



# FUENTES PRIMARIAS



Cuando usamos **fuentes primarias** en proyectos es importante anotar dónde las hemos encontrado. Abajo hemos anotado dónde hemos encontrado las fuentes primarias de este libro.

**Cover, Page 1:** Brady National Photographic Art Gallery (Washington, D.C.). "Abraham Lincoln, three-quarter length portrait, standing, facing left." 1864 January 8. Selected Civil War photographs, 1861-1865 (Library of Congress). [cwp 4a40821] [http://memory.loc.gov/cgi-bin/query/r?ammem/cwar:@field\(NUMBER+@band\(cwp+4a40821\)\)](http://memory.loc.gov/cgi-bin/query/r?ammem/cwar:@field(NUMBER+@band(cwp+4a40821))) [Note: cover photo retouched slightly]

**Page 2:** Berger, Anthony. "Abraham Lincoln, three-quarter length portrait, seated, facing right." 1864 Feb. 9. Library of Congress Prints and Photographs Division. [ppmsc 00052] <http://hdl.loc.gov/loc.pnp/ppmsc.00052>

**Page 4:** Sartain, William (engraver), Waugh, S.B. (painter). "Lincoln and his family." Printed circa 1866. Library of Congress Prints and Photographs Division. [pga 03267] <http://hdl.loc.gov/loc.pnp/pga.03267>

**Page 5:** Berger, Anthony. "A photograph of the President and Thomas (Tad)." Photographed 1864 February 9, printed later. Library of Congress Prints and Photographs Division. [cph 3a14279] [http://memory.loc.gov/cgi-bin/query/r?ammem/presp:@field\(NUMBER+@band\(cph+3a14279\)\)](http://memory.loc.gov/cgi-bin/query/r?ammem/presp:@field(NUMBER+@band(cph+3a14279)))

Augsburg, Anton Sorg. "Vita et Fabulae [Aesop's Fables]" image 11, Rosenwald 75. Circa 1479. Medieval and Renaissance Digital Materials from the Lessing J. Rosenwald Collection. Library of Congress Rare Book & Special Collections Division. [http://lcweb2.loc.gov/cgi-bin/ampage?collid=rbc3&fileName=rbc-0001\\_2004rosen0075page.db&recNum=10](http://lcweb2.loc.gov/cgi-bin/ampage?collid=rbc3&fileName=rbc-0001_2004rosen0075page.db&recNum=10)

**Page 6:** Keily, James. "Map of the city of Washington D.C.; established as the permanent seat of the government of the U.S. of Am." 1851. Library of Congress Geography and Map Division. [g3850 ct000745] <http://hdl.loc.gov/loc.gmd/g3850.ct000745>

Lloyd, J.T. "Lloyd's official map of the State of Kentucky compiled from actual surveys and official documents, showing every rail road & rail road station with the distances between each station." 1862 Nov. 19. Library of Congress Geography and Map Division. [g3950 cw0216300] <http://hdl.loc.gov/loc.gmd/g3950.cw0216300>

Morris, Thomas A. "Railroad map of Indiana." Published 1852, created circa 1850. Library of Congress Geography and Map Division. [g4091p rr002100] <http://hdl.loc.gov/loc.gmd/g4091p.rr002100>

Richter, Leopold. "Sectional map of the state of Illinois." 1861. Library of Congress Geography and Map Division. [g4100 rr002050] <http://hdl.loc.gov/loc.gmd/g4100.rr002050>

**Pages 7, 18:** Jones, Lester. "Abraham Lincoln Birthplace, Hodgenville, Larue County, KY: View from Southwest." 1940 August 22. Library of Congress Historic American Buildings Survey. [HABS, KY.62-HODGV.1-1] <http://memory.loc.gov/pnp/habshaer/ky/ky0000/ky0095/photos/071381pr.jpg>

Brady National Photographic Art Gallery. "White House, Washington D.C. 1861-1865." Mathew Brady Photographs of Civil War-Era Personalities and Scenes. National Archives & Records Administration. (p. 7 only) [ARC Identifier: 528200] <http://media.nara.gov/media/images/7/12/07-1169a.gif>

**Page 8:** Grobe, Charles. "Lincoln quick step." Published circa 1860. Sheet Music from the Alfred Whitall Stern Collection of Lincoliana. Library of Congress Rare Book & Special Collections Division. [scsm0070] [http://memory.loc.gov/cgi-bin/query/r?ammem/scsm:@field\(DOCID+@lit\(scsm0070\)\)](http://memory.loc.gov/cgi-bin/query/r?ammem/scsm:@field(DOCID+@lit(scsm0070)))

Federal Art Project. "Big tent theatre - now playing - Abraham Lincoln, the great commoner." 1936. Library of Congress Prints and Photographs Division. [cph 3f05225] <http://hdl.loc.gov/loc.pnp/cph.3f05225>

**Page 9:** Chicago Daily News, Inc. "Print of Abraham Lincoln riding a horse." 1903. Chicago Daily News negatives collection, Chicago Historical Society. [DN-0002176] [http://memory.loc.gov/cgi-bin/query/r?ammem/cdn:@field\(NUMBER+@band\(chicdn+n002176\)\)](http://memory.loc.gov/cgi-bin/query/r?ammem/cdn:@field(NUMBER+@band(chicdn+n002176)))

**Page 10:** Rand McNally and Company. "Map of the Pittsburg [sic], Fort Wayne & Chicago, Cleveland and Pittsburg [sic], Grand Rapids and Indiana, and Pennsylvania railroads." Circa 1874. Library of Congress Geography and Map Division. [g3701p rr005340] <http://hdl.loc.gov/loc.gmd/g3701p.rr005340>

**Page 11:** Gardner, Alexander. "Lincoln's second inaugural." Published between 1910 and 1920, from a photograph taken in 1865. Library of Congress Prints and Photographs Division. [ppmsc 02928] [http://memory.loc.gov/cgi-bin/query/r?ammem/pin:@field\(NUMBER+@band\(ppmsc+02928\)\)](http://memory.loc.gov/cgi-bin/query/r?ammem/pin:@field(NUMBER+@band(ppmsc+02928)))

Elliott, J. B. "Scott's great snake." 1861. Library of Congress Geography and Map Division. [g3701s cw0011000] <http://hdl.loc.gov/loc.gmd/g3701s.cw0011000>

**Page 12:** Burford, Wm. B. "Emancipation Proclamation." 1866. Library of Congress Prints and Photographs Division. [cph 3a04829] [http://lcweb2.loc.gov/cgi-bin/query/r?pp/PPAL:@field\(NUMBER+@band\(cph+3a04829\)\)](http://lcweb2.loc.gov/cgi-bin/query/r?pp/PPAL:@field(NUMBER+@band(cph+3a04829)))

Associated with Watts, J.W. "Reading the Emancipation Proclamation." No date recorded. Library of Congress Prints and Photographs Division. [cph 3a08642] <http://hdl.loc.gov/loc.pnp/cph.3a08642>

**Page 13:** Lincoln, Abraham. "Gettysburg Address: Nicolay Copy (image 1)." November 1863. The Abraham Lincoln Papers at the Library of Congress Series 3. General Correspondence. 1837-1897. <http://memory.loc.gov/cgi-bin/ampage?collid=mal&fileName=mal3/435/4356500/malpage.db&recNum=0>

Lozier, John Hogarth. "The old Union wagon." Published circa 1863. Sheet Music from the Alfred Whitall Stern Collection of Lincoliana. Library of Congress Rare Book & Special Collections Division. [scsm0104] [http://memory.loc.gov/cgi-bin/query/r?ammem/scsm:@field\(DOCID+@lit\(scsm0104\)\)](http://memory.loc.gov/cgi-bin/query/r?ammem/scsm:@field(DOCID+@lit(scsm0104)))

**Page 14:** Gardner, Alexander. "Antietam, Md. Allan Pinkerton, President Lincoln, and Maj. Gen. John A. McClelland." 1862 October 3. Selected Civil War photographs, 1861-1865 (Library of Congress). [cwpb 04339] <http://hdl.loc.gov/loc.pnp/cwpb.04339>

**Pages 14, 18:** Chicago Daily News, Inc. "Abraham Lincoln's stovepipe hat and umbrella sitting on a table." 1926. Chicago Daily News negatives collection, Chicago Historical Society. [DN-0080728] [http://memory.loc.gov/cgi-bin/query/r?ammem/cdn:@field\(NUMBER+@band\(chicdn+n080728\)\)](http://memory.loc.gov/cgi-bin/query/r?ammem/cdn:@field(NUMBER+@band(chicdn+n080728)))

**Page 15:** Chicago Daily News, Inc. "Abraham Lincoln's umbrella resting against a table and his hat sitting on the table with a vase full of dead flowers." 1926. Chicago Daily News negatives collection, Chicago Historical Society. [DN-0080730] [http://memory.loc.gov/cgi-bin/query/r?ammem/cdn:@field\(NUMBER+@band\(chicdn+n080730\)\)](http://memory.loc.gov/cgi-bin/query/r?ammem/cdn:@field(NUMBER+@band(chicdn+n080730)))

**Pages 16, 17, 18:** "Lincoln cent (penny)." The United States Mint, U.S. Department of the Treasury. Accessed, with permission, from the U.S. Mint website (08/05). <http://www.usmint.gov/kids/index.cfm?fileContents=teachers/coinCurricula/01centCoin.cfm>

**Page 18:** Brady National Photographic Art Gallery. "Crowd of citizens, soldiers, and etc. with Lincoln at Gettysburg (detail)." Circa 1860-1865. Series: Mathew Brady Photographs of Civil War-Era Personalities and Scenes. National Archives & Records Administration. [ARC Identifier: 529085] <http://www.loc.gov/exhibits/gadd/images/abe.jpg>

Brady National Photographic Art Gallery. "White House, earliest [sic] known view." Between 1860-1880. Library of Congress Prints and Photographs Division. [cwpbh 03295] <http://hdl.loc.gov/loc.pnp/cwpbh.03295>

Detroit Publishing Co. "Abraham Lincoln, seated in chair, full portrait." Photograph of a painting at the Brooklyn Museum taken between 1900 and 1920. Library of Congress Prints and Photographs Division. [det 4a25929] <http://hdl.loc.gov/loc.pnp/det.4a25929>

Hohenstein, Anton. "Abraham Lincoln's last reception." 1865. Library of Congress Prints and Photographs Division. [cph 3g02438] <http://hdl.loc.gov/loc.pnp/cph.3g02438>

Chicago Daily News, Inc. "Crowds walking in front of the tomb of Abraham Lincoln." 1924. Chicago Daily News negatives collection, Chicago Historical Society. [DN-0078336] [http://memory.loc.gov/cgi-bin/query/r?ammem/cdn:@field\(NUMBER+@band\(chicdn+n078336\)\)](http://memory.loc.gov/cgi-bin/query/r?ammem/cdn:@field(NUMBER+@band(chicdn+n078336)))

Bubley, Esther. "Washington, D.C. Inside the Lincoln Memorial." 1943 December. Library of Congress Farm Security Administration - Office of War Information Photograph Collection. [fsa 8d41680] <http://hdl.loc.gov/loc.pnp/fsa.8d41680>

Word Search powered by Puzzlemaker at DiscoverySchool.com

# LIBRO DE ACTIVIDADES Y FUENTES PRIMARIAS

## POR CORTESÍA DE

Este libro de actividades fue desarrollado por Barat Education Foundation en colaboración con el Programa de Enseñanza con Fuentes Primarias de la Biblioteca del Congreso y con el apoyo de Motorola Foundation. Para más información, visita las páginas de la red indicadas abajo.

### Barat Education Foundation

<http://www.BaratFoundation.org>

### The Library of Congress

<http://LOC.gov>

### The Motorola Foundation

## USO CONTINUADO GRATIS

El uso continuado de este libro de actividades es gratis para los educadores. Invitamos a los profesores a fotocopiar páginas de este libro o las páginas digitales y consultar otros materiales en la red:

[Ekk gp'W](http://www.Ekk gp/W)(<http://Ekk gp/W>org).

## OPINIONES Y EJEMPLOS

Agradeceríamos recibir opiniones sobre este libro, así como ejemplos de páginas completadas por los estudiantes.

### Barat Education Foundation

Attn: Lincoln Activity Book

3723'P0Qcmg{

Ej leci q, IL 60844

847.574.2465

## AGRADECIMIENTOS ESPECIALES

Motorola Foundation

Lincoln College y St. Augustine College

Barat TPS Ambassador Program Teachers

Julie Schaul

*Directora del Desarrollo del Proyecto*

Marita Decker

*Directora del Programa*

Julie Kennedy  
y Chris Montwill

*Diseñadores del Libro*

Jeanine Hattas

*Ilustradora del Libro*

Olga Pardo Torío  
y Julie Schaul

*Traductor*




motorola  
foundation

LIBRARY OF CONGRESS  
TEACHING WITH  
PRIMARY  
SOURCES



# ATENCIÓN EDUCADORES



**¡Por favor fotocopie este libro de actividades  
para usarlo con más alumnos!**

Los educadores tienen permiso para el uso continuado de todas las páginas de este libro de actividades. Invitamos a los profesores a fotocopiar páginas de este libro o las páginas digitales y consultar otros materiales en la red (<https://Citizen-U.org>).



**Barat Education Foundation**  
<https://theBaratFoundation.org>



LIBRARY OF CONGRESS  
TEACHING WITH  
**PRIMARY  
SOURCES**

**Barat Teaching with Primary Sources Programs**  
<https://Citizen-U.org>  
<https://PrimarySourceNexus.org>

**Library of Congress**  
<https://LOC.gov>



motorola  
foundation